



ТЕРРИТОРИАЛЬНЫЙ ОРГАН
ФЕДЕРАЛЬНОЙ СЛУЖБЫ
ГОСУДАРСТВЕННОЙ СТАТИСТИКИ
ПО ВОЛГОГРАДСКОЙ ОБЛАСТИ

Поголовье скота и птицы, производство продукции животноводства в Волгоградской области (окончательные итоги)



за 2021 год



ФЕДЕРАЛЬНАЯ СЛУЖБА
ГОСУДАРСТВЕННОЙ СТАТИСТИКИ

Поголовье скота и птицы, производство продукции животноводства (окончательные итоги)

Волгоградская область

за 2021 год

- 01 Поголовье скота и птицы в хозяйствах всех категорий
- 02 Структура поголовья скота и птицы по категориям хозяйств
- 03 Производство продукции животноводства в хозяйствах всех категорий
- 04 Динамика производства продукции животноводства в хозяйствах всех категорий
- 05 Структура продукции животноводства по категориям хозяйств





ФЕДЕРАЛЬНАЯ СЛУЖБА
ГОСУДАРСТВЕННОЙ СТАТИСТИКИ

Поголовье скота и птицы, производство продукции животноводства (окончательные итоги)

Волгоградская область

за 2021 год

- 06 Производство скота и птицы в хозяйствах всех категорий
- 07 Структура производства скота и птицы на убой в живом весе по видам продукции
- 08 Производство продукции животноводства в сельскохозяйственных организациях
- 09 Производство продукции животноводства в крестьянских (фермерских) хозяйствах и у индивидуальных предпринимателей
- 10 Производство продукции животноводства в хозяйствах населения





ПОГОЛОВЬЕ СКОТА И ПТИЦЫ В ХОЗЯЙСТВАХ ВСЕХ КАТЕГОРИЙ

на конец 2021 г.
ТЫС. ГОЛОВ



342,5

Крупный рогатый скот



232,1

Свиньи



1003,1

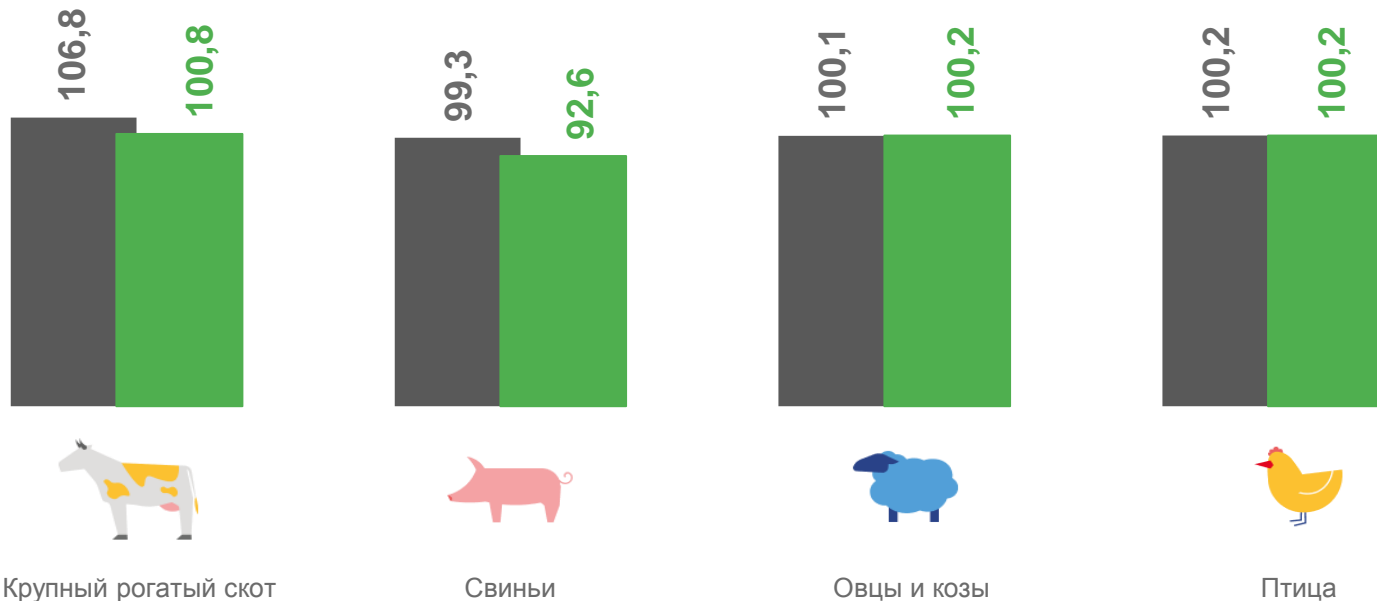
Овцы и козы



7580,4

Птица

в % к предыдущему году



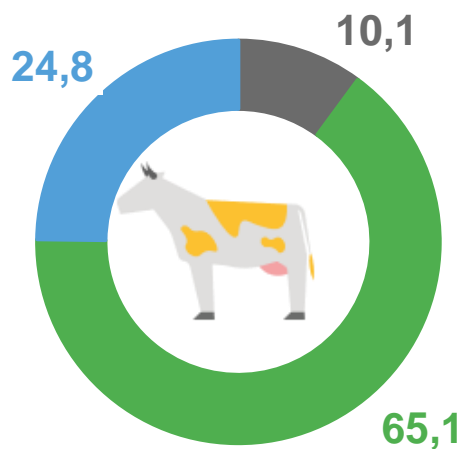
■ 2020 г. к 2019 г.

■ 2021 г. к 2020 г.

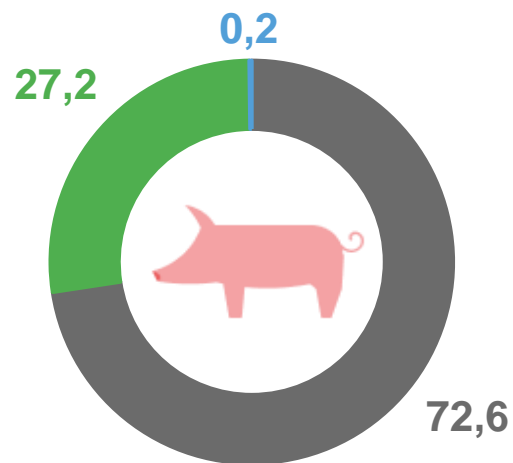


СТРУКТУРА ПОГОЛОВЬЯ СКОТА И ПТИЦЫ ПО КАТЕГОРИЯМ ХОЗЯЙСТВ

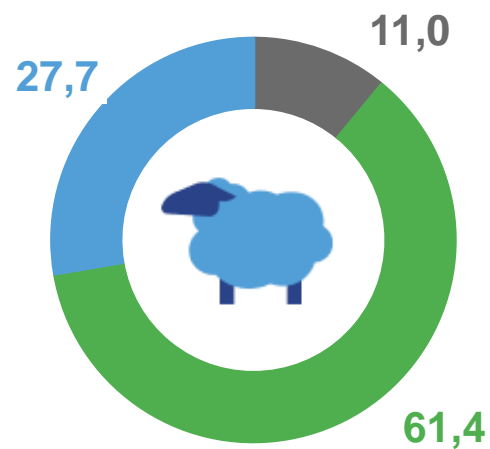
на конец 2021 г.; в % к итогу



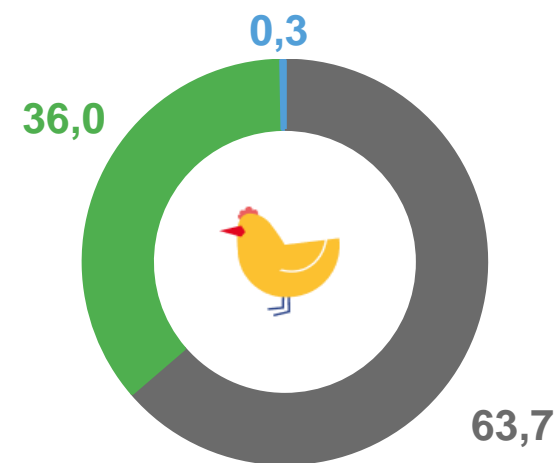
Крупный рогатый скот



Свиньи



Овцы и козы



Птица



Сельскохозяйственные организации



Хозяйства населения




Крестьянские (фермерские) хозяйства и индивидуальные предприниматели



ПРОИЗВОДСТВО ПРОДУКЦИИ ЖИВОТНОВОДСТВА В ХОЗЯЙСТВАХ ВСЕХ КАТЕГОРИЙ

2021 г.
ТЫС. ТОНН



217,0

Скот и птица на убой (в живом весе)



575,8

Молоко



818,9

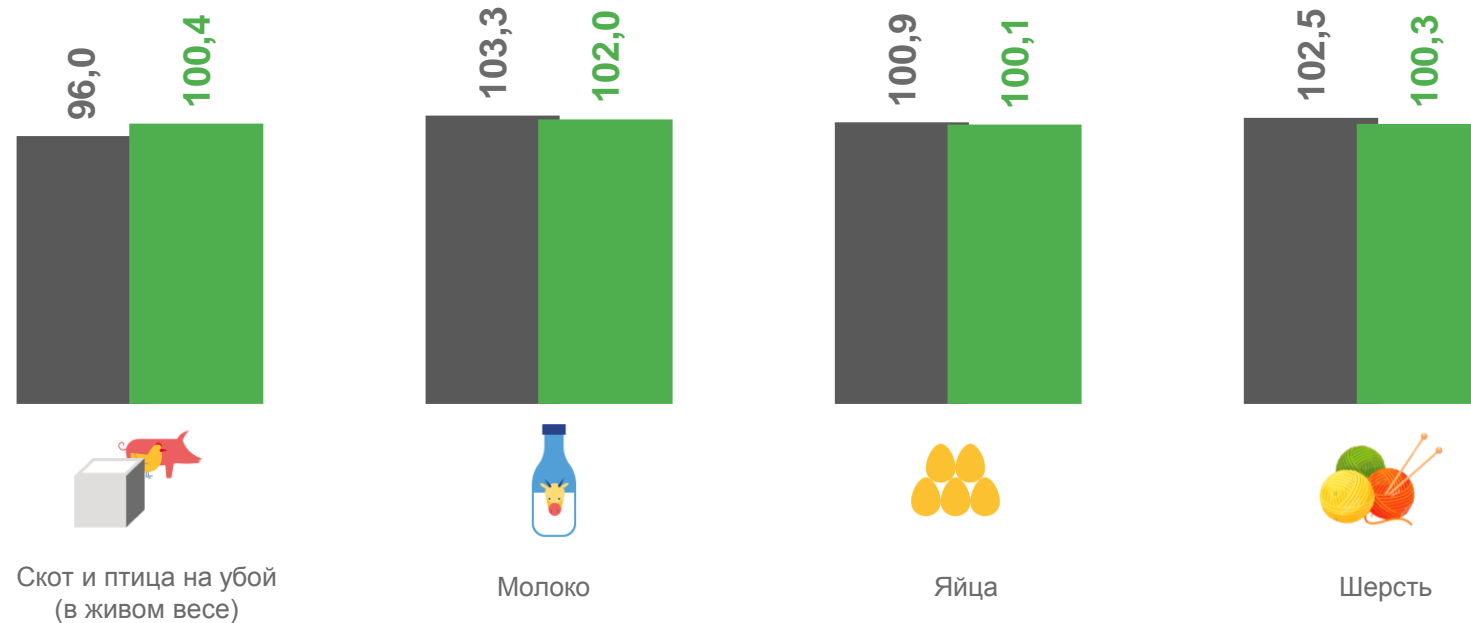
Яйца, млн штук



2326

Шерсть, тонн

в % к предыдущему году



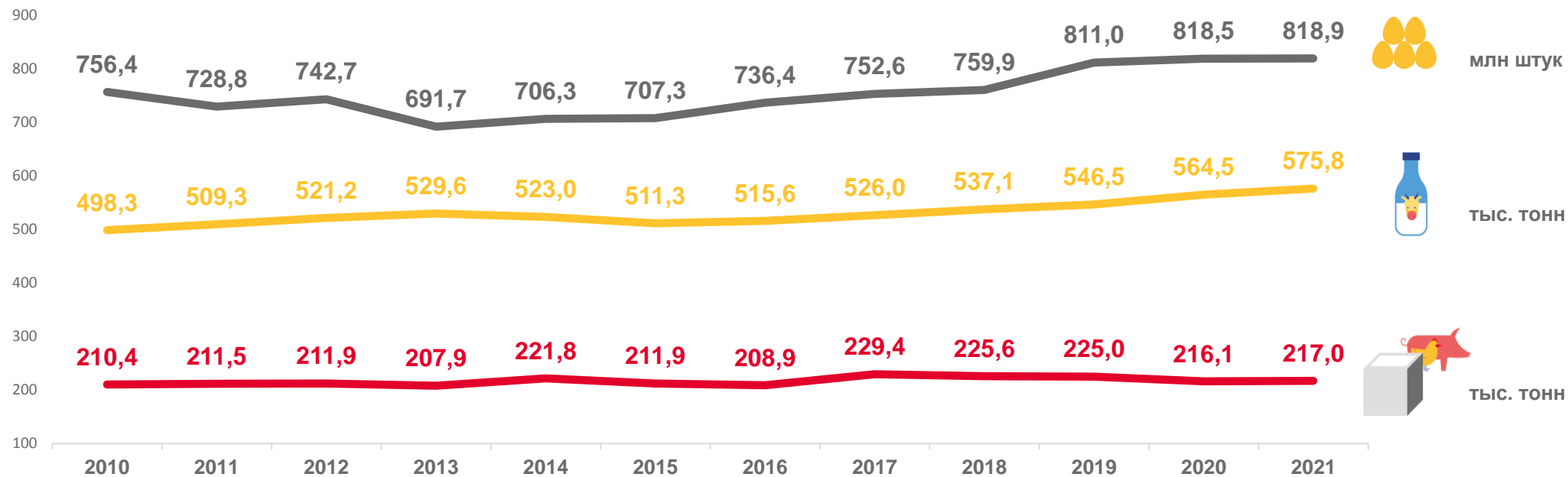
■ 2020 г. к 2019 г.

■ 2021 г. к 2020 г.





ДИНАМИКА ПРОИЗВОДСТВА ПРОДУКЦИИ ЖИВОТНОВОДСТВА В ХОЗЯЙСТВАХ ВСЕХ КАТЕГОРИЙ



Скот и птица на убой (в живом весе)



Молоко



Яйца

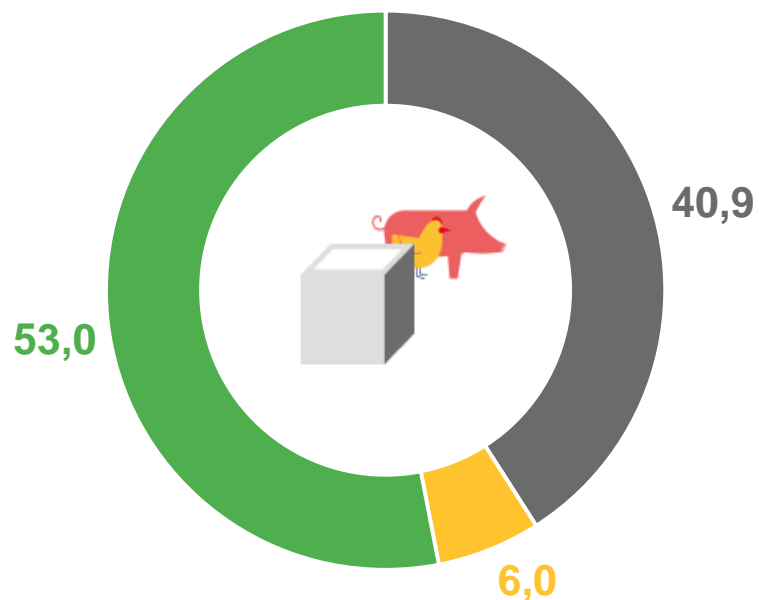




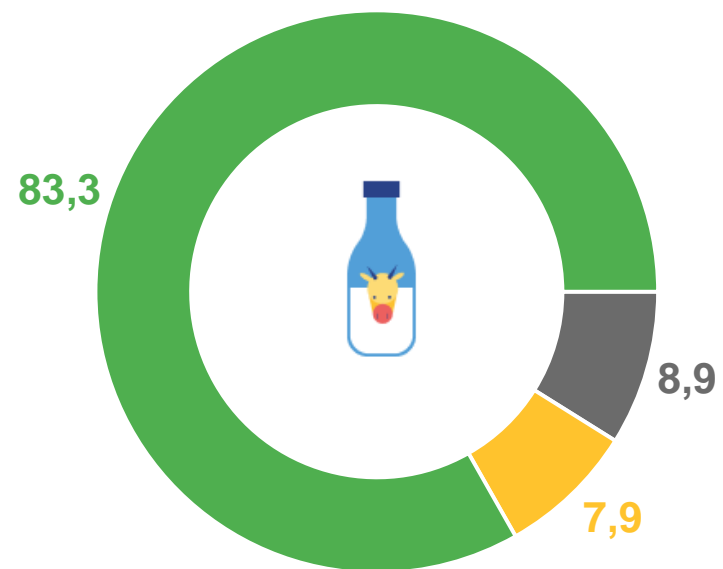
СТРУКТУРА ПРОДУКЦИИ ЖИВОТНОВОДСТВА ПО КАТЕГОРИЯМ ХОЗЯЙСТВ

2021 г.; в % к итогу

Скот и птица на убой (в живом весе)



Молоко



Сельскохозяйственные организации



Крестьянские (фермерские) хозяйства и индивидуальные предприниматели



Хозяйства населения

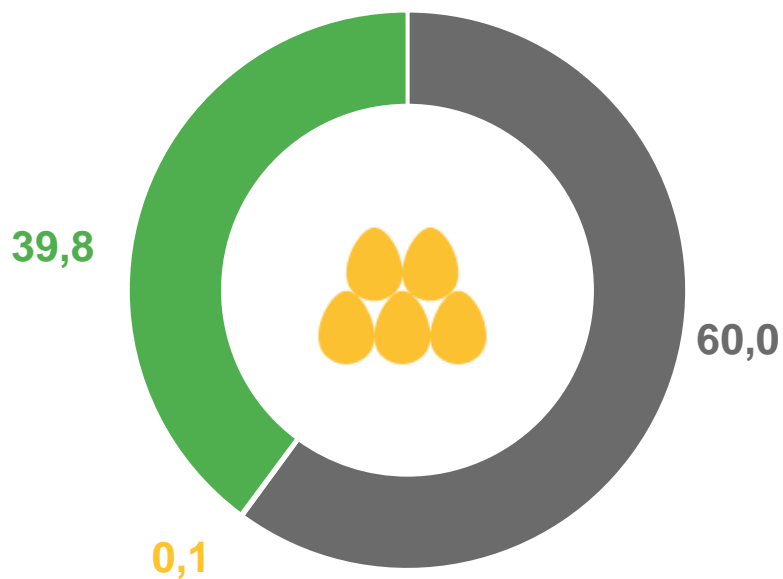




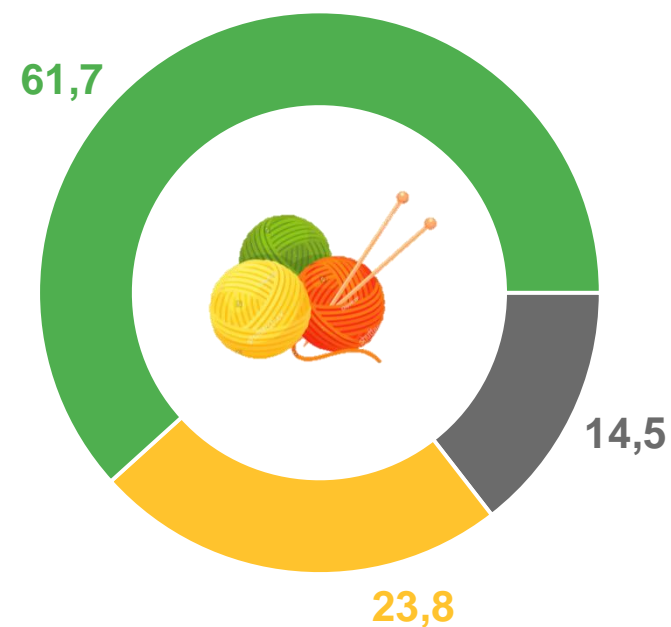
СТРУКТУРА ПРОДУКЦИИ ЖИВОТНОВОДСТВА ПО КАТЕГОРИЯМ ХОЗЯЙСТВ

2021 г.; в % к итогу

Яйца



Шерсть



Сельскохозяйственные организации



Крестьянские (фермерские) хозяйства и индивидуальные предприниматели



Хозяйства населения





ПРОИЗВОДСТВО СКОТА И ПТИЦЫ В ХОЗЯЙСТВАХ ВСЕХ КАТЕГОРИЙ

2021 г.; ТЫС. ТОНН

выращено скота и птицы
в живом весе




произведено скота и птицы на убой
в живом весе



произведено скота и птицы на убой
в убойном весе



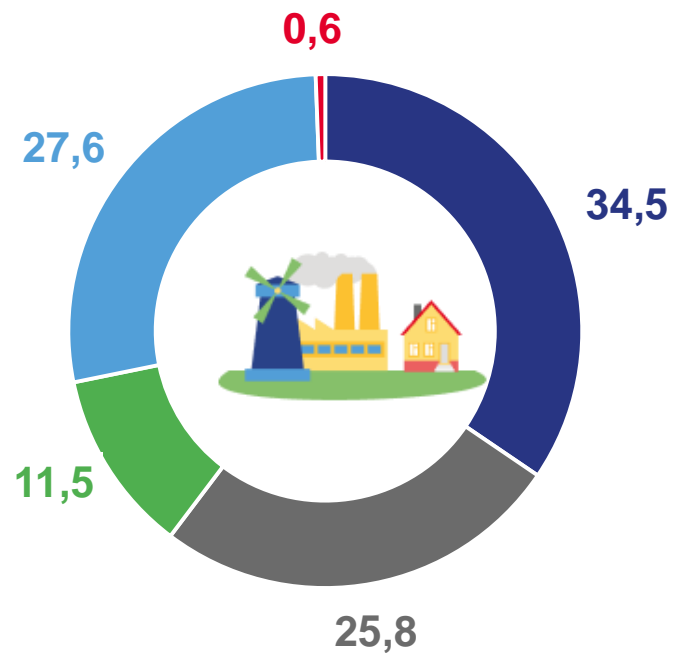


СТРУКТУРА ПРОИЗВОДСТВА СКОТА И ПТИЦЫ НА УБОЙ В ЖИВОМ ВЕСЕ ПО ВИДАМ ПРОДУКЦИИ

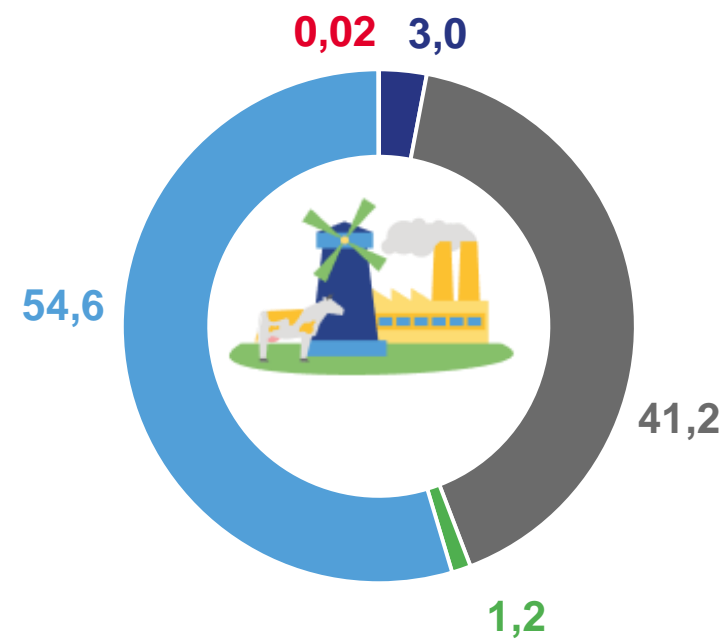
2021 г.; в % к итогу


Хозяйства всех категорий

Сельскохозяйственные организации



- Крупный рогатый скот
- Свиньи
- Овцы и козы
- Птица
- Прочий вид скота

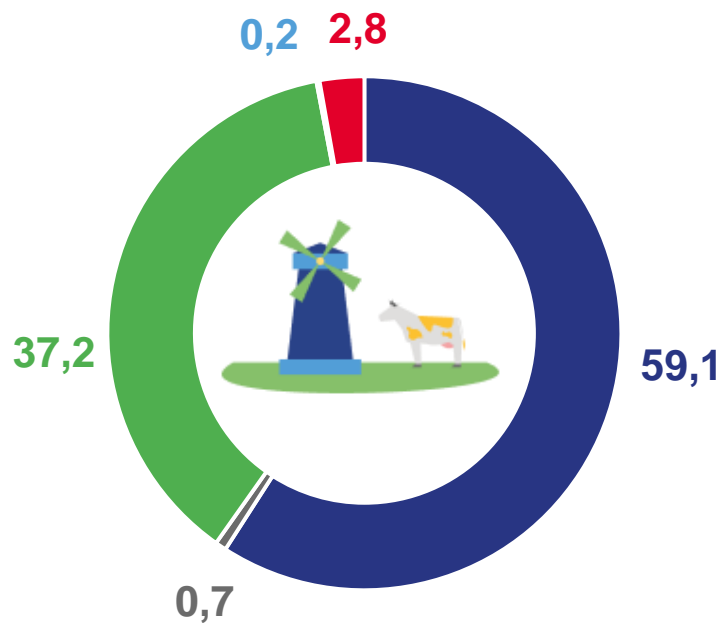




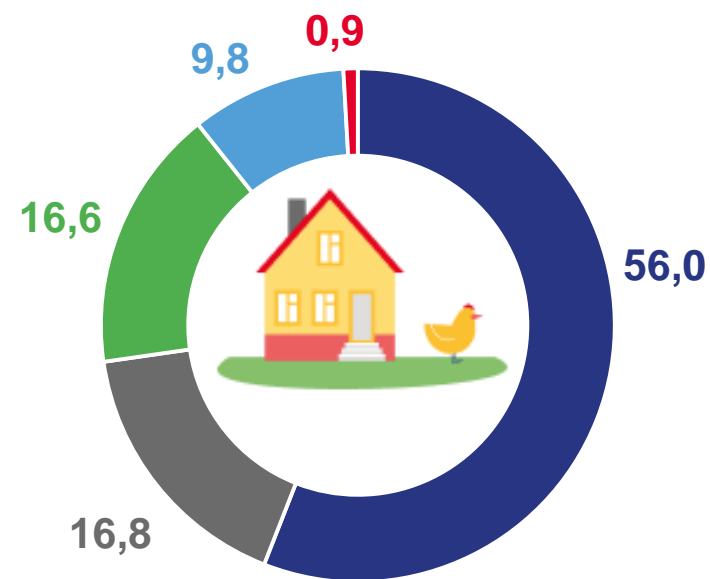
СТРУКТУРА ПРОИЗВОДСТВА СКОТА И ПТИЦЫ НА УБОЙ В ЖИВОМ ВЕСЕ ПО ВИДАМ ПРОДУКЦИИ

2021 г.; в % к итогу

Крестьянские (фермерские) хозяйства и индивидуальные предприниматели



Хозяйства населения




- Крупный рогатый скот
- Свиньи
- Овцы и козы
- Птица
- Прочий вид скота





ПРОИЗВОДСТВО ПРОДУКЦИИ ЖИВОТНОВОДСТВА В СЕЛЬСКОХОЗЯЙСТВЕННЫХ ОРГАНИЗАЦИЯХ

2021 г.
ТЫС. ТОНН



88,8

Скот и птица на убой (в живом весе)



51,0

Молоко

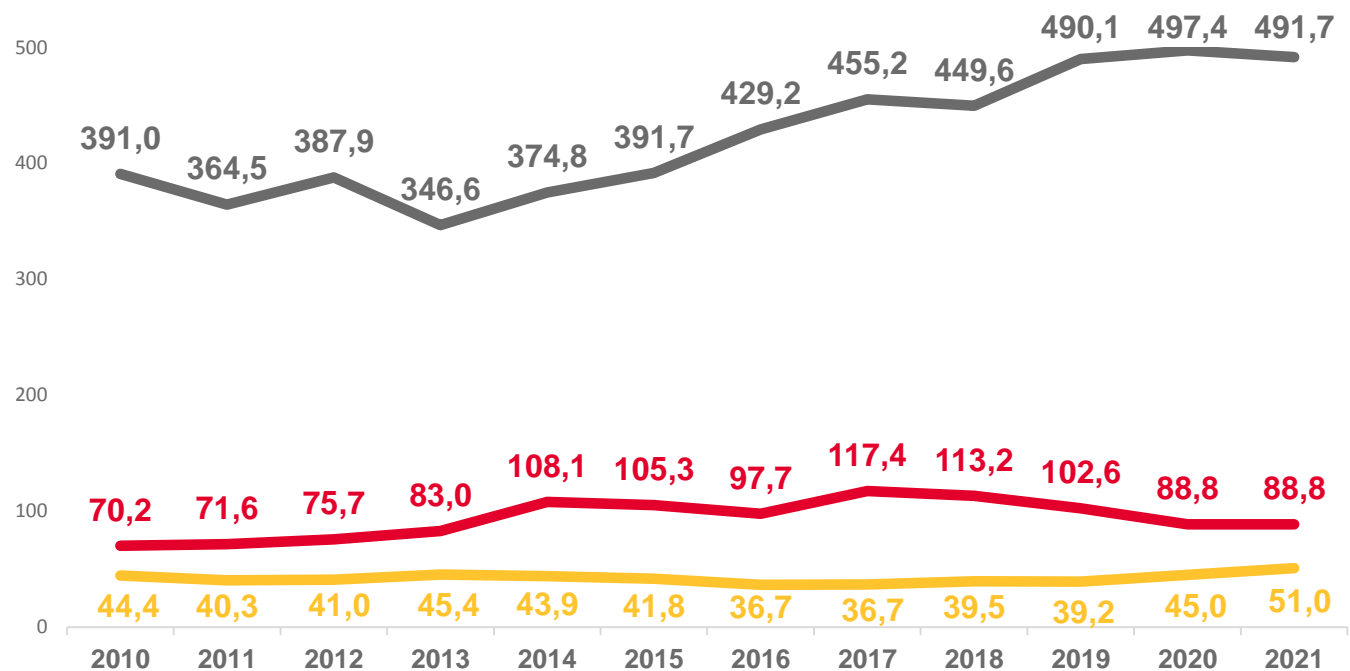


491,7

Яйца, млн штук

ДИНАМИКА ПРОИЗВОДСТВА ПРОДУКЦИИ ЖИВОТНОВОДСТВА

ТЫС. ТОНН



Скот и птица на убой (в живом весе)



Молоко



Яйца, млн штук





ПРОИЗВОДСТВО ПРОДУКЦИИ ЖИВОТНОВОДСТВА В КРЕСТЬЯНСКИХ (ФЕРМЕРСКИХ) ХОЗЯЙСТВАХ И У ИНДИВИДУАЛЬНЫХ ПРЕДПРИНИМАТЕЛЕЙ

2021 г.
ТЫС. ТОНН



13,1

Скот и птица на убой (в живом весе)



45,2

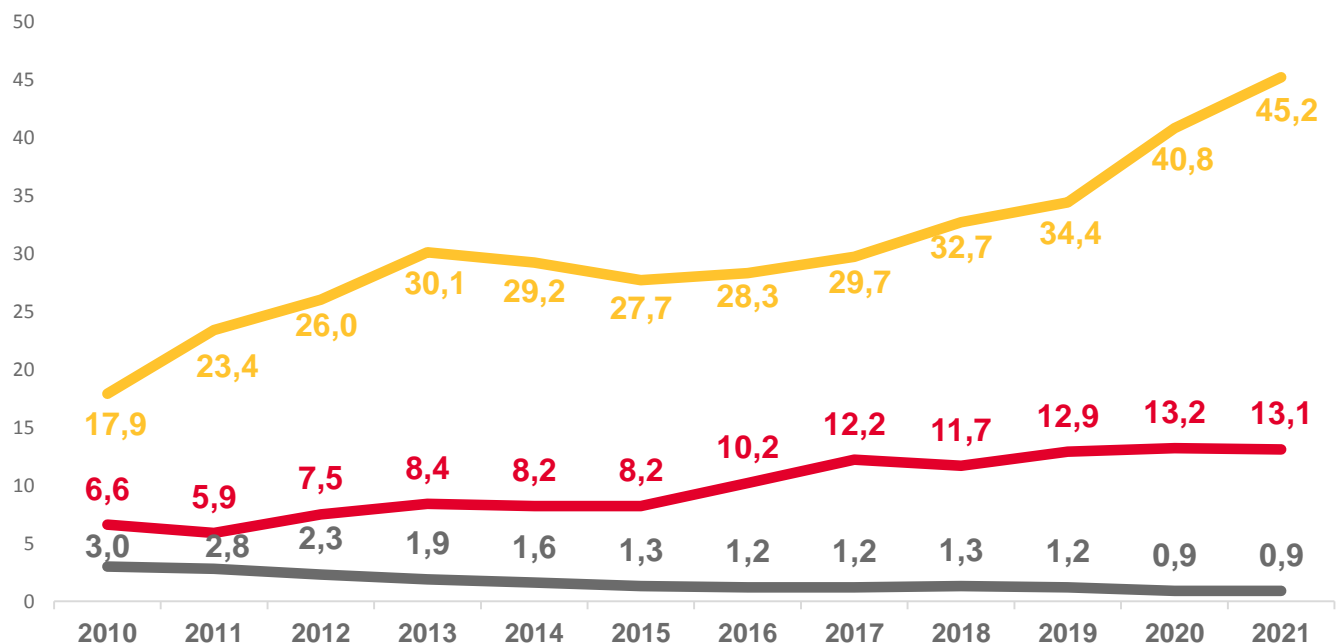
Молоко



0,9

Яйца, млн штук

ДИНАМИКА ПРОИЗВОДСТВА ПРОДУКЦИИ ЖИВОТНОВОДСТВА
ТЫС. ТОНН



Скот и птица на убой (в живом весе)



Молоко



Яйца, млн штук





ПРОИЗВОДСТВО ПРОДУКЦИИ ЖИВОТНОВОДСТВА В ХОЗЯЙСТВАХ НАСЕЛЕНИЯ

2021 г.
ТЫС. ТОНН



115,1

Скот и птица на убой (в живом весе)



479,5

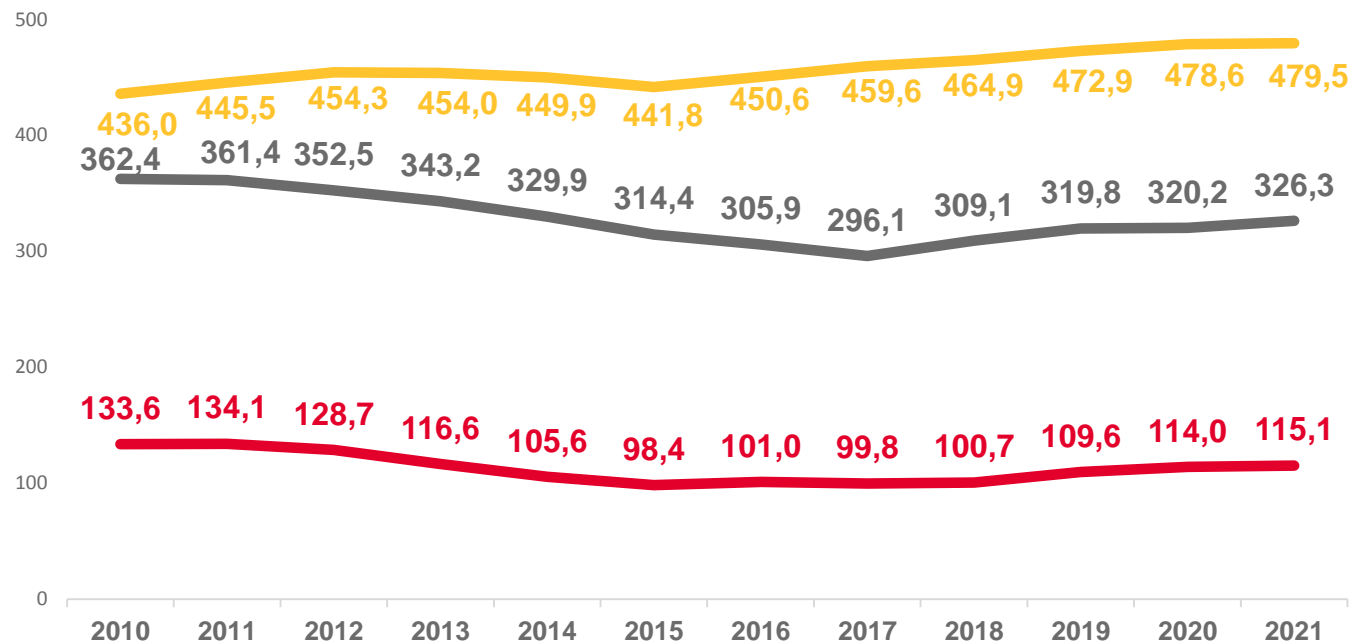
Молоко



326,3

Яйца, млн штук

ДИНАМИКА ПРОИЗВОДСТВА ПРОДУКЦИИ ЖИВОТНОВОДСТВА
ТЫС. ТОНН



Скот и птица на убой (в живом весе)



Молоко



Яйца, млн штук

